



# Электронный дневник.

## Инструкция по применению

[edu71.ru](http://edu71.ru)



Министерство по информатизации,  
связи и вопросам открытого  
управления Тульской области



Министерство образования  
Тульской области



ЦЕНТР  
ИНФОРМАЦИОННЫХ  
ТЕХНОЛОГИЙ

# Вход

1

Для просмотра оценок, расписания или посещаемости зайдите на сайт [edu71.ru](http://edu71.ru). В окне авторизации выберите район или город/село, тип ОО (образовательной организации) – «Общеобразовательная», название школы, введите логин и пароль и нажмите на кнопку **«Войти»**.

**Важно!** В качестве логина или пароля используйте данные вашей учетной записи «госуслуг» или обратитесь в школу для получения отдельного логина и пароля.

2

В окне «Установить контрольный вопрос» укажите контрольный вопрос для восстановления пароля при необходимости и нажмите на кнопку **«Сохранить»**.

Выберите контрольный вопрос

Ответ на вопрос для восстановления пароля

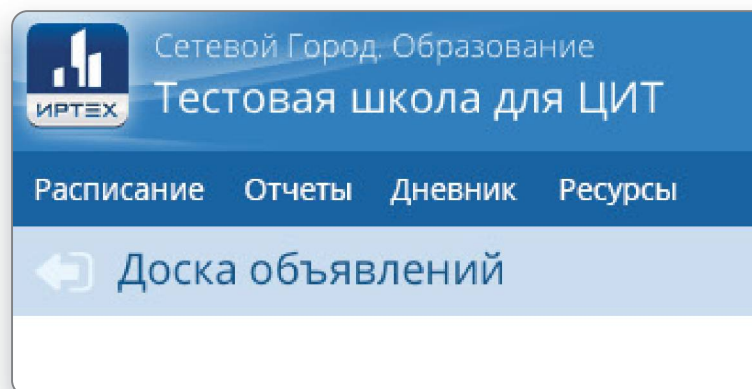
Рекомендуется ввести одно слово.  
Это слово, как и ваш пароль, не могут видеть другие пользователи системы

\* Контрольный вопрос - это вопрос, ответ на который знаете только Вы. Контрольный вопрос поможет восстановить пароль, если вы забудете его.

Затем нажмите на кнопку **«Продолжить»**.

3

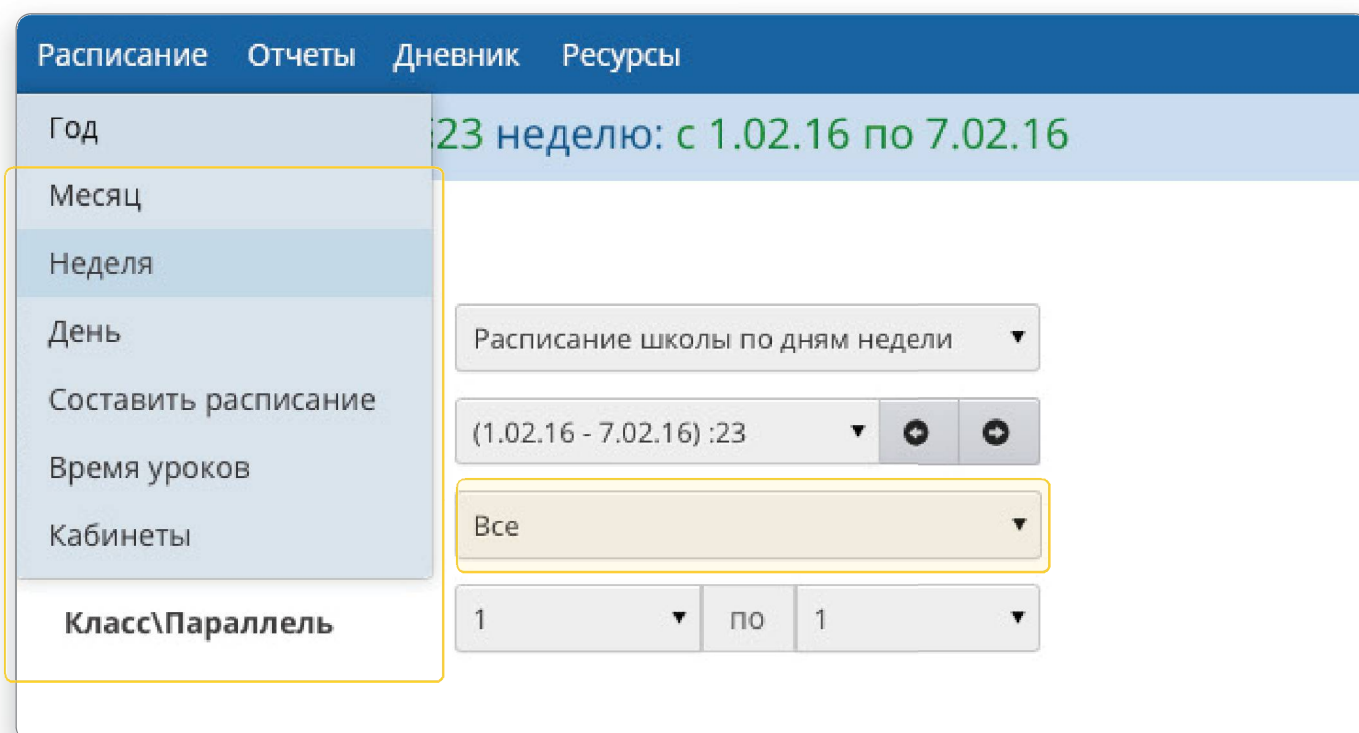
Откроется окно «Доска объявлений» и основное меню личного кабинета: «Расписание», «Отчеты», «Дневник», «Ресурсы».



## Расписание

4

Для просмотра расписания уроков выберите вкладку «Расписание». Расписание можно посмотреть на год, на месяц, на неделю или на день. Для просмотра расписания на неделю или на день выберите период (на примере: просмотр расписания на неделю).



5

Ниже показано расписание на выбранную неделю, указан день недели, номер урока, класс и параллель.

← Расписание на 23 неделю: с 1.02.16 по 7.02.16

**Вид**

**Неделя**

**Смена**

**Класс\Параллель**  по

| День | № урока | Время урока | 1 |
|------|---------|-------------|---|
| Пн   | 1       | 8:30-9:10   | - |
|      | 2       | 9:20-10:00  | - |

## Отчеты

6

Во вкладке «Отчеты» вы найдете информацию об успеваемости, посещаемости и дополнительном образовании.

Расписание **Отчеты** Дневник Ресурсы

← Отчеты

**Итоги успеваемости**

- Итоговые отметки
- Средний балл
- Динамика среднего балла

**Текущая успеваемость и посещаемость**

- Отчет об успеваемости
- Отчет об успеваемости и посещаемости
- Итоги успеваемости и качества знаний
- Отчет о доступе к классному журналу
- Информационное письмо для родителей

**Дополнительное образование**

- Дополнительное образование ученика

Для формирования отчета нажмите на его название, укажите интересующий период (при необходимости) и нажмите на кнопку «Сформировать».

## ← Отчеты / Отчет об успеваемости и посещаемости ученика

Класс

1

Дата начала

3.11.15



Дата окончания

29.11.15



Ученики

По отдельности

Ученик

Абрамова Александра

🔗 Сформировать

# Дневник

8

Чтобы посмотреть информацию об успеваемости, выберите вкладку «Дневник» и укажите период. Вы найдете информацию о дате получения отметки, названии предмета, типе и теме задания.

**Важно!** Домашнее задание отображается с буквой «Д» на ту дату, которую указал учитель в электронном журнале.

Расписание Отчеты **Дневник** Ресурсы

← Дневник (1) Дневник Учебные курсы

Неделя (31.08.15 - 6.09.15) :1

Ученики Смирнов Федор

Класс\Параллель 1

| Срок сдачи  | Предмет      | Тип задания | Тема задания                   | Отметка |
|-------------|--------------|-------------|--------------------------------|---------|
| 3.09.15, Чт | Русский язык | Д           | Упр. 1-5                       | -       |
|             | Русский язык | О           | Согласные                      | 5       |
| 4.09.15, Пт | Русский язык | Д           | Выполнить упражнение в тетради | -       |

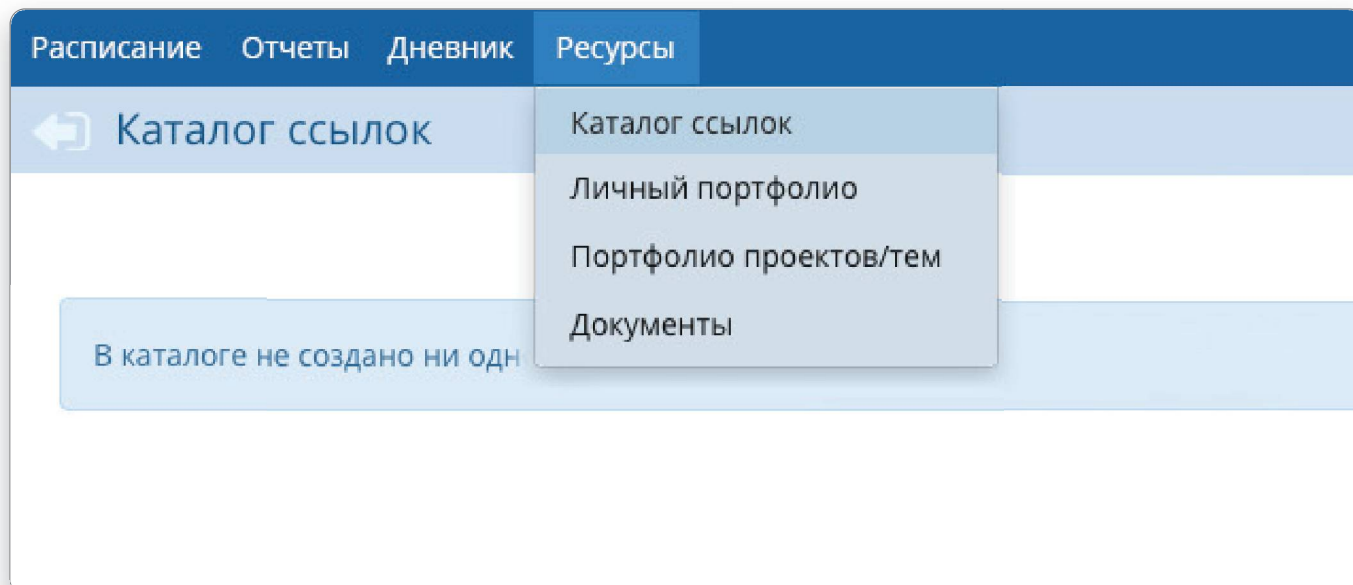
Сайт «ЯКласс» — выгодная альтернатива репетитору. Помощь с домашними и контрольными работами по всем предметам, отчёты родителям

Условные обозначения:

|                         |                            |             |                    |                             |
|-------------------------|----------------------------|-------------|--------------------|-----------------------------|
| А — Практическая работа | К — Контрольная работа     | П — Проект  | О — Ответ на уроке | З — Зачёт                   |
| В — Срезовая работа     | С — Самостоятельная работа | Н — Диктант | Ч — Сочинение      | Т — Тестирование            |
| Д — Домашняя работа     | Л — Лабораторная работа    | Р — Реферат | И — Изложение      | КУ — Контрольное упражнение |

# Ресурсы

9



Вкладка **«Ресурсы»** состоит из разделов:

**«Каталог ссылок»** — ссылки, которые могут быть полезны в школе. От ссылок на учебные и методические материалы до специальных ресурсов. Редактируют каталог ответственные за раздел учителя.

**«Личный портфолио»** — здесь можно посмотреть личное портфолио или портфолио других пользователей (в зависимости от настроек прав доступа).

**«Портфолио проектов/тем»** — здесь можно посмотреть портфолио, которые размещают ответственные за раздел сотрудники школы по определенной теме или проекту.

**«Документы»** — оперативный доступ к нормативной и другой школьной документации. Ее размещают ответственные сотрудники школы.

Бесплатная горячая линия:  
**(4872) 24-9999**